

Nikmati Kemudahan Bertransaksi dengan BNI Mobile Banking, Bisa Apa Aja!

Telah hadir tampilan baru BNI Mobile Banking yang lebih *fresh*, *user friendly* serta memiliki fitur baru yang lebih lengkap. Anda dapat melakukan *transfer*, pembayaran, pembelian, *top up* dan berbagai kebutuhan transaksi perbankan lainnya dengan cepat hanya melalui genggaman tangan.

Untuk menikmati kemudahan tersebut, Anda dapat *download* aplikasi BNI Mobile Banking di  atau .

Setelah *download*, lakukan beberapa langkah berikut:

Registrasi

1. Pilih "Registrasi".



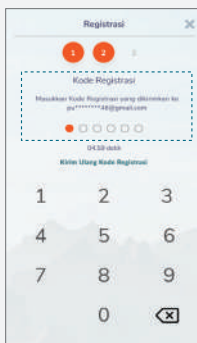
2. Jika setuju dengan syarat dan ketentuan, pilih "Ya, Saya Setuju".



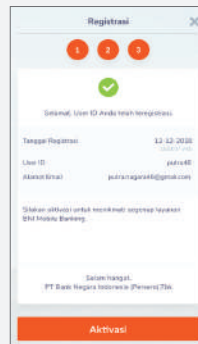
3. Pastikan data yang Anda input sesuai dengan data Anda yang terdaftar pada sistem BNI. Selanjutnya, buat *User ID* yang terdiri dari 8-12 karakter, kombinasi huruf & angka (minimum terdapat 2 digit angka).



4. Masukkan Kode Registrasi (6 digit angka) yang dikirim ke email terdaftar Anda.



5. Halaman Registrasi Berhasil. Selanjutnya, pilih Aktivasi.



Aktivasi

1. Pilih "Masuk".



2. Input *User ID* yang telah Anda buat saat Registrasi (terdiri dari kombinasi huruf dan angka), masukkan nomor Kartu Debit Anda, dan Pilih Lokasi Negara tempat tinggal.

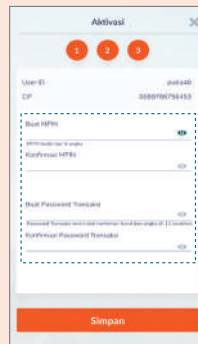


3. Masukkan Kode Aktivasi (6 digit angka) yang dikirim ke nomor *handphone* terdaftar Anda.

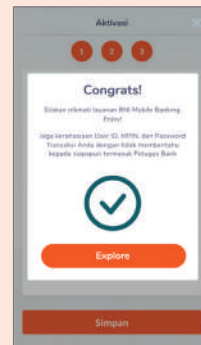
* pastikan pulsa Anda tersedia (Min. Rp 10.000,-) untuk pengiriman OTP melalui SMS.



4. Buat *MPIN* yang terdiri dari 6 digit angka, tidak diperbolehkan PIN *default* (angka urut dan kembar) dan tanggal lahir. Selanjutnya, Buat *Password Transaksi* yang terdiri dari 8-12 karakter, kombinasi huruf dan angka (minimum terdapat 2 digit angka), tidak diperbolehkan Mengandung unsur Nama Anda dan atau sama dengan *User ID*.



5. Halaman Aktivasi Berhasil. Anda sudah dapat melakukan transaksi dengan BNI Mobile Banking.



Pastikan data yang diisi pada alur registrasi dan aktivasi sesuai dengan data yang terdaftar pada sistem BNI. Pastikan Anda terhubung dengan jaringan yang stabil.

Dengan BNI Mobile Banking, Anda #BisaApaAja:

a. Pembukaan Rekening Digital

Buka Rekening untuk Nasabah baru secara *online* lewat *handphone*.

b. Informasi Promo dan Marketing

Cek promo dan marketing melalui notifikasi maupun banner promo.

c. Quick Transfer

Transfer ke rekening BNI tanpa *input* nomor rekening dengan *scan QR* atau *upload QR*.

d. BNI Debit Online

Tidak punya kartu kredit? Anda bisa belanja *online* dengan BNI Debit Online.

e. Pembayaran, pembelian hingga Top Up

Anda dapat membayar tagihan listrik, air, kartu kredit hingga pembelian token listrik atau *top up* pulsa dan LinkAja.

f. BNI Credit Card Mobile

Cek *history* pemakaian Kartu Kredit BNI langsung dari *handphone*.

g. Layanan yang memudahkan

Anda dapat cek bukti transaksi, ubah PIN kartu debit tidak perlu ke ATM, blokir kartu debit, dan sebagainya.

h. Program BNI POIN+

Setiap transaksi akan mendapatkan poin. Anda dapat cek lebih lanjut mengenai program BNI POIN+.

Dengan BNI Mobile Banking, Anda Bisa Apa aja!

Segera *download* aplikasi BNI Mobile Banking di App Store atau Google Play dan nikmati kemudahan bertransaksi hanya dalam genggaman. Aplikasi BNI Mobile Banking dapat diakses oleh Android minimum versi 5.0.0 (Lollipop) atau iPhone OS (iOS) minimum versi 9.1.

Untuk informasi lebih lanjut, silakan hubungi **BNI Call 1500046**.

PERINGATAN :

Hati-hati! Jangan menginformasikan User ID, MPIN, dan Password Transaksi BNI Mobile Banking kepada siapapun termasuk Petugas Bank.



BNI Mobile Banking

Rasakan Experience Baru

Ayo Aktifkan dan Perbanyak Transaksi

